

Style シリーズ

Style for ME

XML 変換ソフト

アップデート用インストーラの説明 第1版

株式会社中央情報システムズ

変更履歴

| 日付         | 内容    | 備考 |
|------------|-------|----|
| 2008/05/02 | 第1版作成 |    |
|            |       |    |
|            |       |    |
|            |       |    |
|            |       |    |
|            |       |    |
|            |       |    |
|            |       |    |
|            |       |    |
|            |       |    |

## 目次

|                   |   |
|-------------------|---|
| 1. 概要 .....       | 4 |
| (1)概要.....        | 4 |
| 2. アップデート手順 ..... | 4 |
| (1)アップデート.....    | 4 |

# Style for ME(XML 変換)

## 1. 概要

### (1)概要

- ・アップデート用インストーラは、すでにインストールされているファイルを削除することなく、変更されたファイルのみが更新されます。そのため、シリアル ID の再入力等の作業は不要になります。

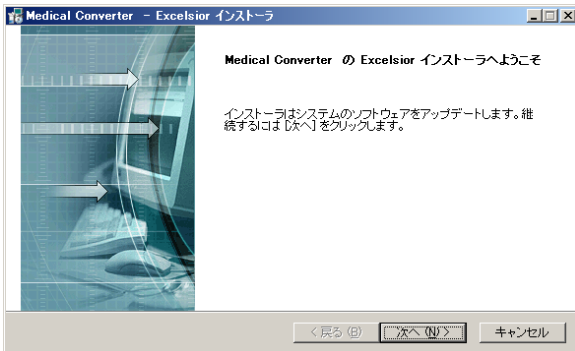
## 2. アップデート手順

### (1)アップデート

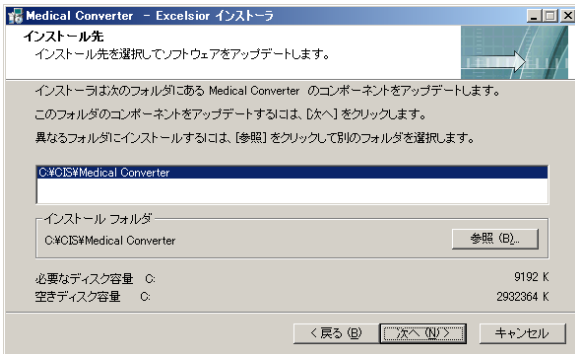
- ①配布 CD または、ダウンロードした下記のアップデート用ファイルをダブルクリックします。



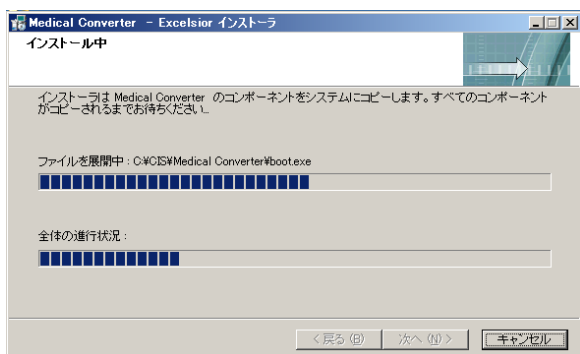
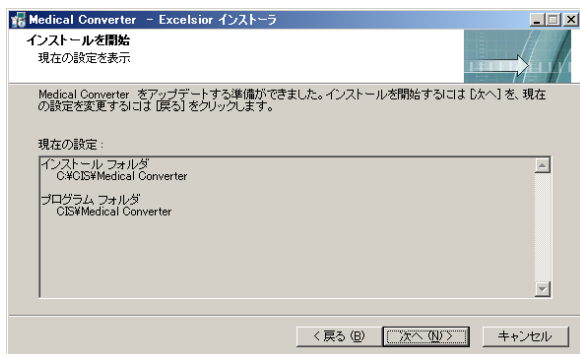
- ②『インストール初期画面』が表示されたら『次へ』ボタンを押下します。



- ③『インストール先画面』が表示されたらすでにインストールされているフォルダを選択し、『次へ』ボタンを押下します。



④『インストール確認画面』が表示されたら内容を確認し『次へ』ボタンを押下します。インストールが開始されます。



⑤『インストール完了画面』が表示されたら『完了』ボタンを押下します。

